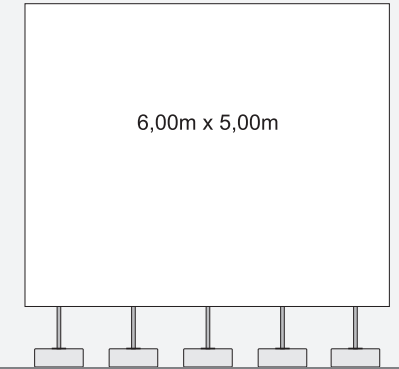
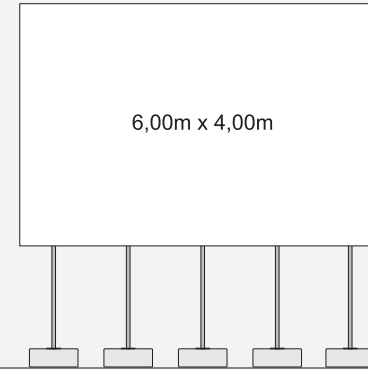


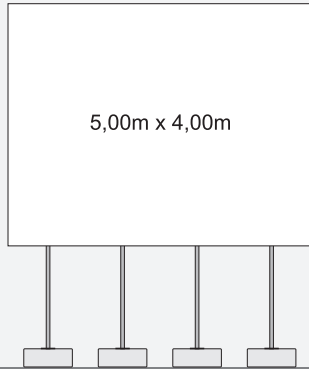

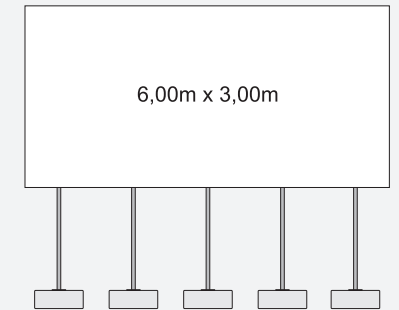
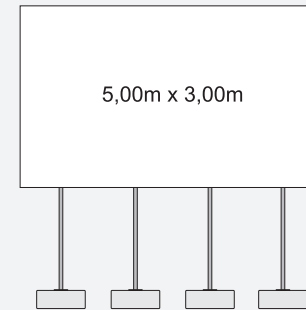
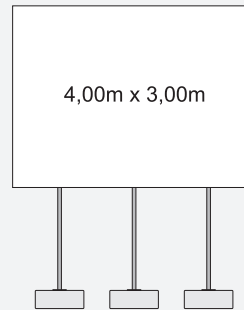
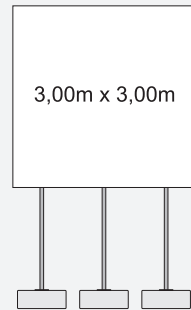

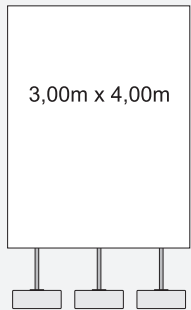


# Bauschilder: Standardgrößen

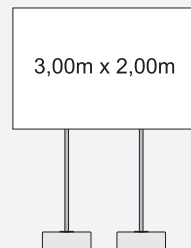
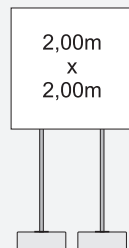

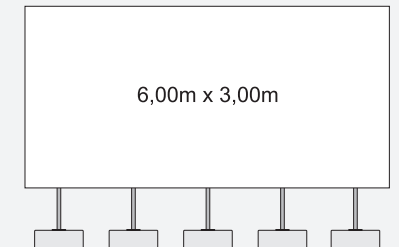
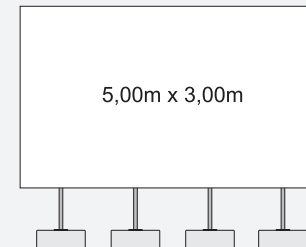
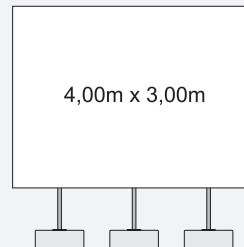
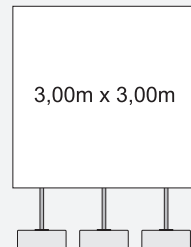
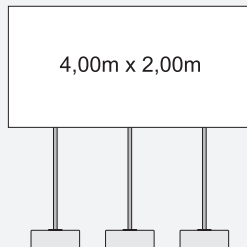
## Gesamthöhe 6,00m



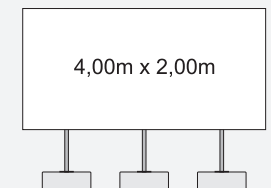
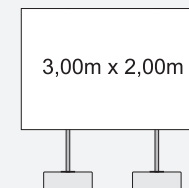
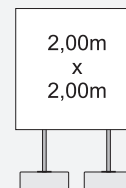
## Gesamthöhe 5,00m



## Gesamthöhe 4,00m



## Gesamthöhe 3,00m



## Hinweise

- Die in der Übersicht aufgeführten Maße sind Standardmaße
- Andere Schildmaße, Zwischengrößen usw. sind ebenfalls möglich - bitte fragen Sie diese bei uns an.
- Die Bodenfreiheit (=lichtes Maß zwischen Unterkante Schild und Boden) ergibt sich aus der Gesamthöhe abzüglich der Schildhöhe
- Die hier abgebildete Anzahl der Fundamente und Masten ist nicht verbindlich;
- Auf die Hauptgewichte werden nach Bedarf Zusatzgewichte aufgelegt, um die Standsicherheit zu gewährleisten.
- Die Schilder werden unter Umständen aus mehreren Teilen zusammengesetzt, die auf Stoß aneinandergesetzt werden.