KRISTALLINO

alunutline®

- *sehr robust*
- *mit ESG Gläsern oder entspiegelten Acryl*
- *schneller Textwechsel mit Inbus*
- *nur eine Profilgröße*

Textwechsel: Die Inbusschraube lösen. Bei senkrecht montierten Schildern das Glas festhalten, damit es nicht nach unten hinausfällt. Glas und Texteinleger herausschieben. Glas mit neuem Texteinleger wieder einschieben und die Inbusschraube fixieren.

Einfache Handhabung in bestechender Form.

Aluminium Türschilder mit ESG Glaseinlagen oder antireflektierendem Acrylglas. Nutführung „waagrecht“, oben oder unten, jedoch auch links oder rechts möglich. Durch den geringen Wandabstand droht keine Verletzungsgefahr. Leitsystem zur Büro-, Schulen- und Hotelbeschilderung.

KRISTALLINO.w110

Türschilder
senkrecht

Schildgröße	*Beschriftungsgröße [B x H]*	
KW110 × 40	*105 × 40*	*Acryl*
KW110 × 105	*105 × 105 A6q*	
KW110 × 149	*105 × 149*	
KW110 × 210	*105 × 210 A5h*	
KW110 × 297	*105 × 297*	
KW110 × 420	*105 × 420*	
KW110 × 105	*105 × 105 A6q*	*ESG*
KW110 × 149	*105 × 149*	
KW110 × 210	*105 × 210 A5h*	
KW110 × 297	*105 × 297*	
KW110 × 420	*105 × 420*	

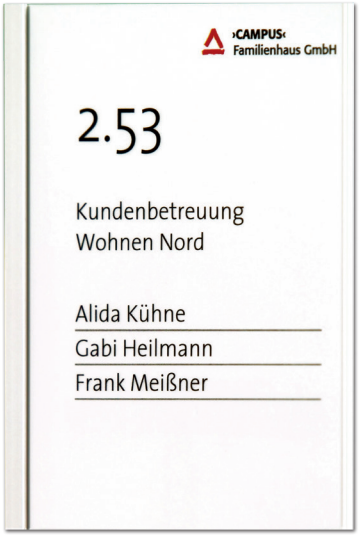

Türschilder
waagrecht

Schildgröße	*Beschriftungsgröße [B x H]*	
KW110 × 105	*148,5 × 105 A6q*	*Acryl*
KW110 × 149	*148,5 × 149*	
KW110 × 210	*148,5 × 210 A5h*	
KW110 × 105	*148,5 × 105 A6q*	*ESG*
KW110 × 149	*148,5 × 149*	
KW110 × 210	*148,5 × 210 A5h*	

Türschilder frei / besetzt
Acryl 3 mm entspiegelt

Schildgröße	*Beschriftungsgröße [B x H]*	
KW110 × 105	*148,5 × 105 A6q*	*Acryl*
KW110 × 149	*148,5 × 148,5*	

Türschilder
waagrecht kombiniert

Schildgröße	*Beschriftungsgröße [B x H]*	
KW110 × 105	*105 × 105*	*Acryl*
KW110 × 149	*105 × 149*	
KW110 × 210	*105 × 210*	
KW110 × 297	*105 × 297*	
KW110 × 105	*105 × 105*	*ESG*
KW110 × 149	*105 × 149*	
KW110 × 210	*105 × 210*	
KW110 × 297	*105 × 297*	

Kw110

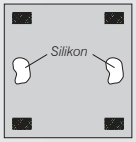

Klebemontage:
Am Rücken des Schildes je nach Schildgröße zwei bis vier Silikontupfer anbringen und die Schutzfolie der Klebebänder abziehen. Das Schild positionieren und an die Wand pressen. Der Pressdruck ist maßgeblich für den Halt der Schilder verantwortlich.
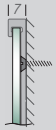
Schraubmontage:
Je Schild werden zwei bis vier Senkkopfschrauben verwendet. Die passenden Dübel sind je nach Montageuntergrund (Mauerwerk) zu wählen.